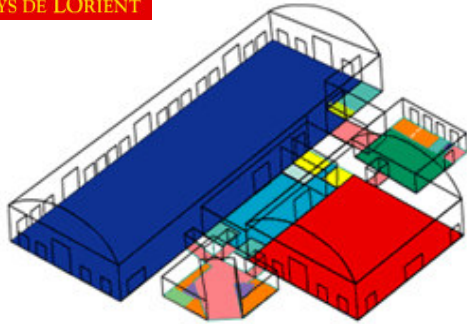
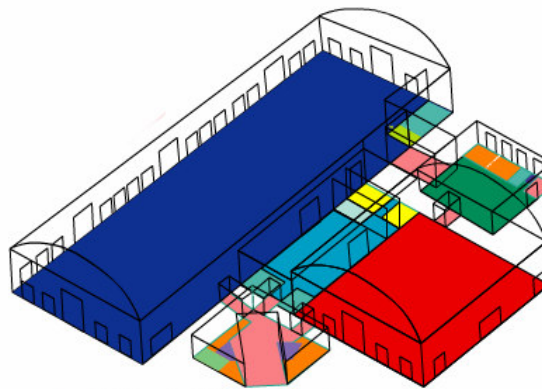


Infrastructures du parc des expositions



- Administration du Parc
- Guichets - Accueil
- Zones techniques
- Cuisine
- Sanitaires
- Accès couverts
- Loges
- Salles de réunion - Bureaux



- Administration du Parc
- Guichets - Accueil
- Zones techniques
- Cuisine
- Sanitaires
- Accès couverts
- Loges
- Salles de réunion - Bureaux

HALL 1

DIMENSIONS

Hauteur maxi au centre	12 m
Longueur	60 m
Largeur	50 m
Hauteur maxi porte centrale	6 m

DONNEES

Surfaces	3000 m ²
Capacité d'accueil	
- Exposants :	167
- Spectateurs debout :	5000
assis :	3000
assis/debout :	4500

PRESTATIONS TECHNIQUES

- Scène de spectacle STACO : 350 m²
- 3 bancs de gradins démontables en sièges coques, un total de plus de 2000 places :

- 1 gradin de 1204 places
- 2 gradins de 444 places

- 2000 chaises.
- Tables.
- Portes de 6 x 6 mètres.
- Cloisonnement mobile.
- Sonorisation générale (micro HF).
- Sonorisation de proximité.
- Cuisine mobile aux normes.
- Espace cuisine aux normes (Hall 3).
- Loges artistes.

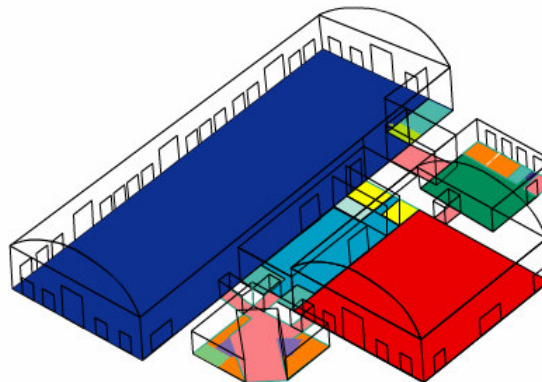

+ sanitaires (Hall 2).

- Parkings.

- Alimentation électrique générale par le sol (caniveaux techniques).

- Alimentation en eau sur l'ensemble du site
- Implantation téléphonique possible en tous points.

- Chauffage dans toutes les zones couvertes du parc.



- Administration du Parc
- Guichets - Accueil
- Zones techniques
- Cuisine
- Sanitaires
- Accès couverts
- Loges
- Salles de réunion - Bureaux

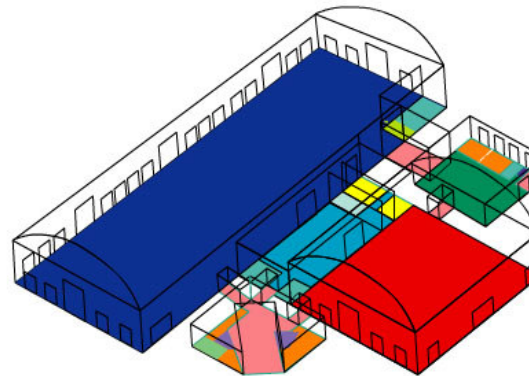
HALL 2

DIMENSIONS

Hauteur maxi au centre	12 m
Longueur	144 m
Largeur	50 m
Hauteur maxi porte centrale	6 m

DONNEES

Surfaces	7200 m ²
Capacité d'accueil	
- Exposants :	400
- Spectateurs debout :	8500
assis/debout :	7500
assis :	5000



- Administration du Parc
- Guichets - Accueil
- Zones techniques
- Cuisine
- Sanitaires
- Accès couverts
- Loges
- Salles de réunion - Bureaux

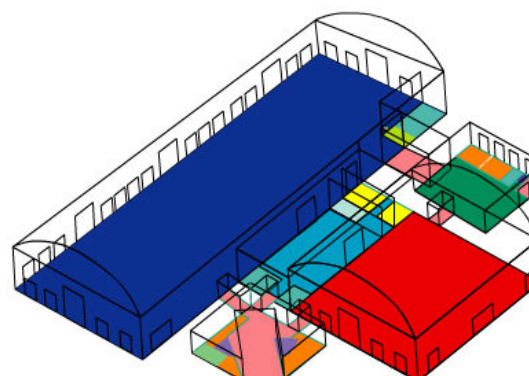
HALL 3

DIMENSIONS

Hauteur maxi au centre	5,80 m
Longueur	28 m
Largeur	25 m
Hauteur maxi porte centrale	6 m

DONNEES

Surfaces	700 m ²
Capacité d'accueil	
- Exposants :	40



- Administration du Parc
- Guichets - Accueil
- Zones techniques
- Cuisine
- Sanitaires
- Accès couverts
- Loges
- Salles de réunion - Bureaux

HALL 4

DIMENSIONS

Hauteur maxi au centre	5,50 m
Longueur	36 m
Largeur	25 m
Hauteur maxi porte centrale	6 m

DONNEES

Surfaces	900 m ²
Capacité d'accueil	
- Exposants :	56
- Spectateurs debout :	1000
assis :	600