








Présentation

- ✓ Hall lumineux : lumière naturelle
- ✓ 5 doubles portes dont une porte automatique centrale
- ✓ Surface = 250 m²
- ✓ 10 à 300 personnes
- ✓ Lumière du jour
- ✓ Différentes possibilités de gestion des flux
- ✓ Accès ascenseur
- ✓ Toilettes

Technique

- ✓ Sonorisation générale du Hall
- ✓ Internet : réseau filaire et wifi haut débit
- ✓ Guichet billetterie vitré
- ✓ Un comptoir d'accueil
- ✓ 2 guichets mobiles
- ✓ Vestiaire

Capacités

 PALAIS DES CONGRÈS <small>Lorient Bretagne Sud</small>	CAPACITÉ D'ACCUEIL DES ESPACES	CARACTERISTIQUES		TYPE D'AMÉNAGEMENT				CARACTÉRISTIQUES TECHNIQUES				
		Destination Espace	M ²						Lumière du jour	Rideaux d'occultation	Vidéo projecteur	Son
RDC Hall d'Accueil		Accueil - Guichets Vestiaires - Exposition	250	-	-	-	-	300		-	-	Oui